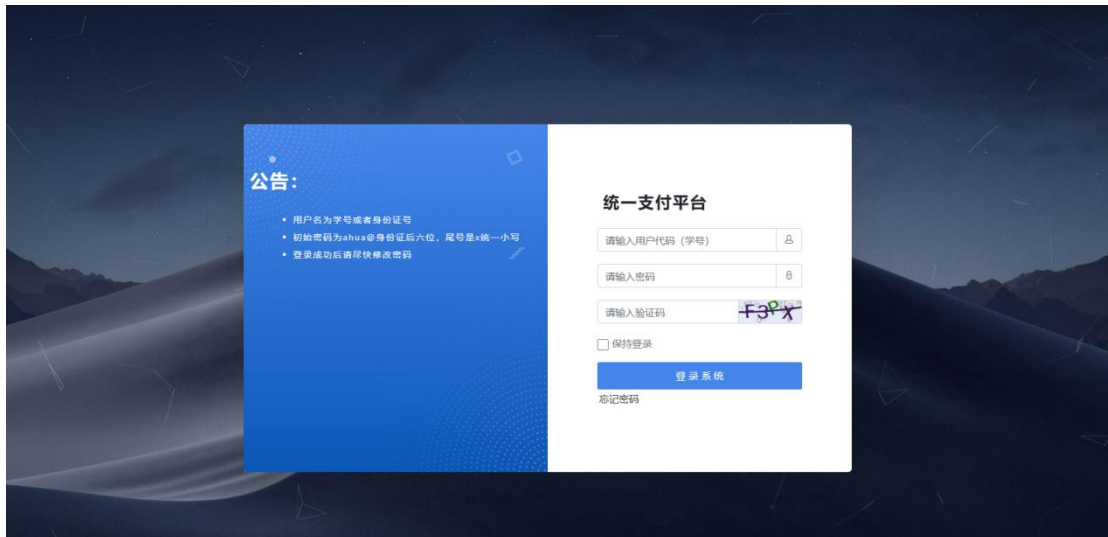


PC端学生缴费说明书

请访问以下地址

<http://www.ahua.edu.cn/cwc/>



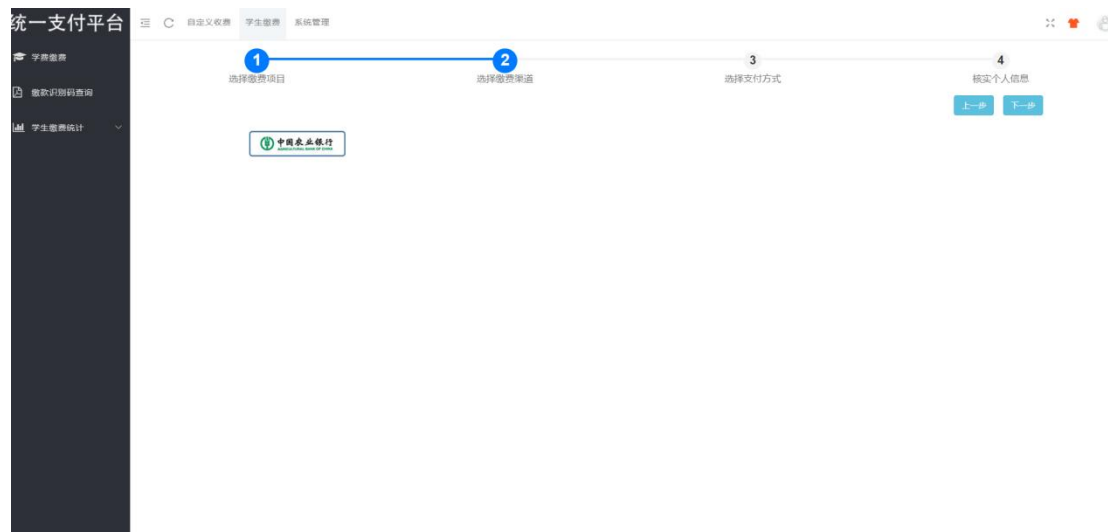
一. 登录

可通过 学号或身份证+ 密码 + 验证码 登录

二. 学生缴费

	收费年度	收费类型	应缴金额	退费金额	减免金额	实缴金额	欠费金额
<input type="checkbox"/>	202001	学费	0.00	0.00	0.00	0.00	1650
<input checked="" type="checkbox"/>	2021	学费	0.00	0.00	0.00	0.00	3900
<input type="checkbox"/>	2021	书本费	0.00	0.00	0.00	0.00	150
<input type="checkbox"/>	2021	住宿费	0.00	0.00	0.00	0.00	800
	合计		0.00	0.00	0.00	0.00	6,500.00

1. 第一步选中需要交费的项目后(同一年度可多选) 点击下一步, 进入如下页面



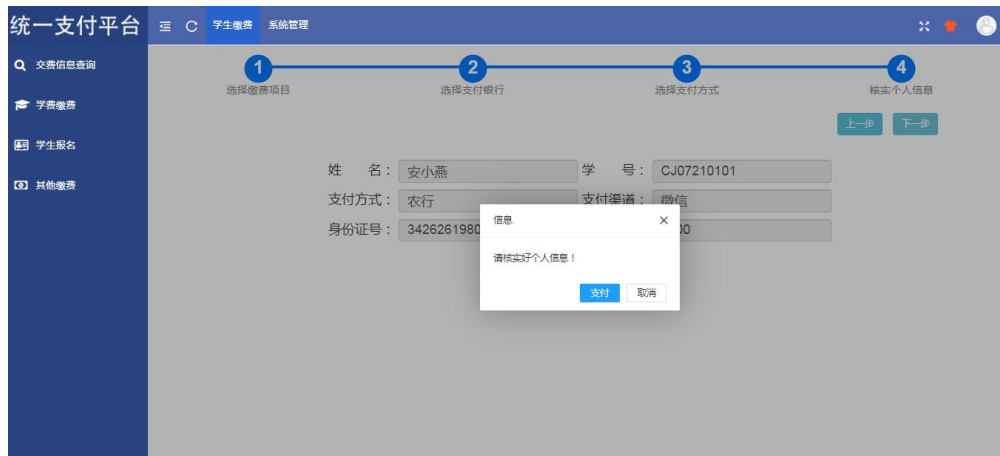
2. 选择支付银行进行缴费 点击下一步



3. 选择支付方式 进行缴费 点击下一步



4. 核对个人信息 点击支付 弹出如下界面



点击支付

A. 微信和支付宝支付显示的二维码用手机微信或支付宝扫码即可



B. 农行支付请使用火狐或谷歌浏览器访问并安装银行安全控件

中国农业银行 在线支付平台 轻松在线 拥有无限 2023-06-19 14:30:29 星期一

优惠活动: 尊敬的客户,我行支付界面进行了全新改版,详情请关注! 网银助手

订单信息

日期: 2023/6/19 时间: 2:30:23 支付类型: 网上支付 币种: 人民币
金额: 0.01 商户: 安徽省非税... 商品: 学杂费
订单号: 20230619000000005

农行掌银扫码支付:

扫描二维码 打开农行掌上银行扫一扫

K码支付
使用银行卡号、账户别名或动态验证码认证的支付方式

银行卡号: 请输入您的银行卡号\账户别名\电子支付卡号

验证码:  看不清, 点击更换验证码

K宝/K令支付

下一步 重置

温馨提示

- 1、持有农行卡并留存手机号的客户即可进行K码支付。
- 2、使用电子支付卡支付时, 须输入支付密码。
- 3、K宝证书客户请将K宝插入USB接口。

接到银行回执单后, 显示已完成缴费

5. 缴款码

缴费一周后可在此页面查看并下载缴款识别码

统一支付平台

自定义收费 学生缴费 系统管理

缴费一周后可以复制缴款识别码前往统一支付平台查询下载

收费年度: 收费年度 查询

姓名	学号	收费年度	交易日期	收费项目	订单编号	缴款识别码	金额	交易状态	付款方式	操作
----	----	------	------	------	------	-------	----	------	------	----

字费缴费
缴款识别码查询
学生缴费统计
缴费统计sqlserver
小额缴费统计mysql



三. 系统管理



1. 修改密码



输入原密码 和新密码 点击确认修改即可 修改登录密码
新密码需要 至少包含一个字母 ,并且 8-16 位



2. 个人信息

统一支付平台 学生缴费 系统管理

个人设置
修改密码
修改头像
个人信息

学号:	CJ072	部门代码:	06	班级代码:	CJ072
姓名:	安	部门名称:	信息	班级名称:	网络170101
性别:	女	专业代码:	0020	入校年度:	2021
状态:	在学	专业名称:	计算机	离校年度:	2024
家庭住址:		身份证号:	3420	银行账号:	

展示学生基本信息