


网签 V3.0 相关操作说明-单位

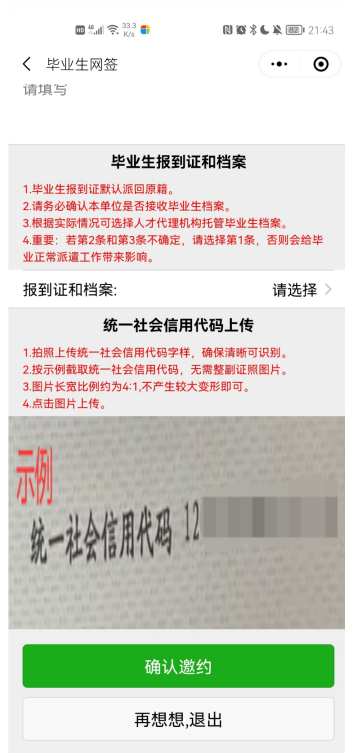
一、签约前与毕业生达成就业意向

第一步、让毕业生在安徽省大学生就业服务平台小程序中登录并打开“二维码名片”。

第二步、使用微信扫描毕业生发来的签约二维码。



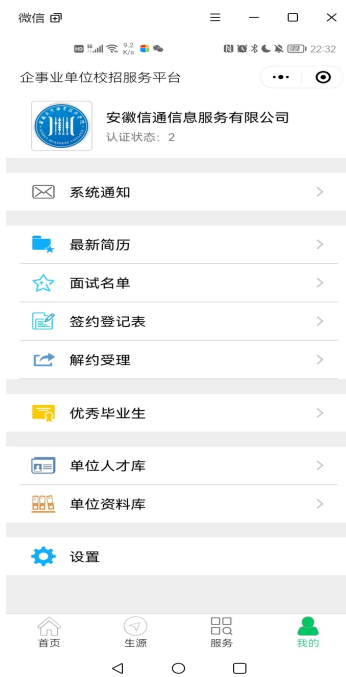
第四步、确认毕业生信息后，下一步后，填写本单位基本信息、联系方式、薪资待遇、签约事宜和违约事宜，上传社会统一信用代码证图片，然后点击“邀约确认”后提交。



二、查看签约情况

打开企事业单位校招服务平台小程序。

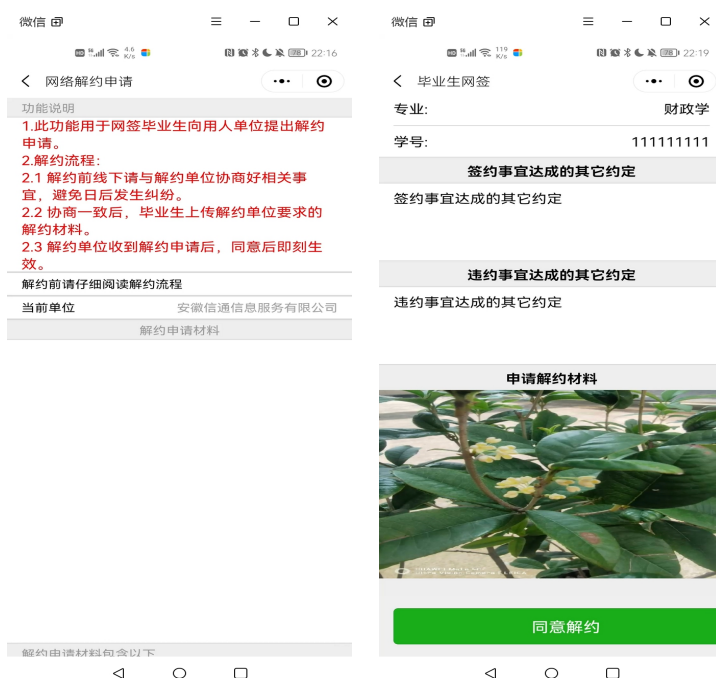
打开【我的】【签约登记表】



三、解约受理

第一步、毕业生在安徽省大学生就业服务平台小程序中登录并上传解约材料。

第二步、查看毕业生申请解约材料，长按图片可下载解约材料至手机相册，同意后即可解约。



四、签约小程序的使用

在微信中搜索“企事业单位校招服务平台”小程序或扫码



登录小程序，输入单位名称和注册手机号。

通过 2022 届毕业生扫码签约的单位，系统自动注册，单位名称和注册手机号分别是签约的单位名称和联系人手机号。