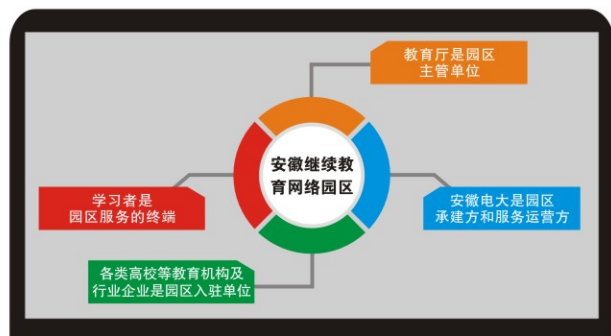
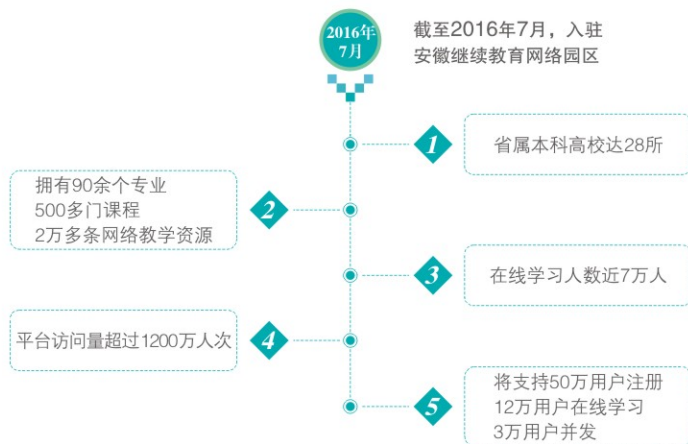


## 园区概览

2013年8月，安徽省教育厅、财政厅在“安徽省高等教育振兴计划”中启动了“高校继续教育远程化教学模式改革与信息化建设”项目。按照教育厅程艺厅长提出的“园区”理念，在安徽电大建设安徽继续教育在线，作为全省高校继续教育统一的教学与管理平台。



目前，安徽继续教育在线平台已具备一体化教学、一站式学习、智能化管理、全过程监控，功能日臻完善。平台架构及技术水平和远程化教学模式改革探索成果均处于全国领先水平。



## 安徽继续教育在线平台 在线学习手册



安徽继续教育在线

Anhui Continuing Education Online

安徽省教育厅主管 安徽广播电视大学 承建

地址：安徽省合肥市九华山路3号

电话：0551-64652807 0551-64652805

www.ahjxjy.cn

## 目 录

安徽继续教育在线平台采用云计算等多种技术，推动信息技术与继续教育的深度融合，学习者逐项完成学习任务，轻松获取课程学分！

安徽继续教育在线平台支持Andriod、IOS等系统的各种终端设备（电脑、pad、手机、智能电视等），实现学习记录自动同步，随时随地便捷学习！

## ★获奖情况

“安徽继续教育在线网络园区”荣获  
2014年度安徽省信息化十件大事提名奖（排名第二）  
2014年全省教育年度十大要事  
2015年教育部信息化指导委员会和国家开放大学主办的“六网融通  
新技术应用秀”全国一等奖

02

登录平台 ▶

03

学习空间 ▶

03

在线学习 ▶

09

参加考试 ▶

09

疑问解答 ▶

## 登录平台

打开浏览器，在地址栏中输入“http://www.ahjxy.cn”，进入“安徽继续教育在线”平台的门户首页。

在首页左侧的【系统登录】区，输入用户名和密码。用户名即身份证号，初始密码为身份证号的最后六位。



首次登录时，会自动弹出【基本信息完善】对话框。其中，手机号码和邮箱为必填项，通过邮箱可以找回密码，建议做好记录。

## 学习空间

学习空间页面顶部基本信息展示区呈现个人头像、所在班级等信息；左侧菜单区呈现“我的课程”（查看课程、学习课程）、“我的作业”（查询作业、做作业）、“我的考试”（查询考试安排、参加考试）、“信息查询”（查询学习记录和成绩）、“帐号设置”（维护个人信息）五大栏目；右侧内容展示区实时呈现学习者所选栏目的具体内容。



## 在线学习

### ※ 学习课程

进入【我的课程】栏目，内容展示区显示学习者本学期课程和其他学期课程。课程封面下方的进度条和进度数值为学习者当前课程的学习进度。点击课程封面，开始课程学习。



## ※ 浏览资源

课程学习页面中【目录】栏目呈现了教师端添加的各个课程资源，学习者学习资源，完成各项学习任务，包括阅读文本、观看视频、参与讨论、完成作业、进行随堂测验等。



## 温馨提示

(1) 使用电脑首次学习视频时，视频进度不可以拖拽；视频任务完成后，重复学习时，可以拖动进度条，反复、快速观看；

(2) 使用手机等移动终端学习视频时，视频进度可以拖拽，但拖拽部分不计入网上学习成绩；

(3) 教师对视频设置了考核进度，学习者观看视频的进度须达到教师设置的考核要求，才算完成该项任务；

(4) 学习视频的过程中可能会遇到教师添加的测验题。回答正确，可继续观看学习；回答错误，须返回至上一个时间节点重新开始学习。

## ※ 发表评论

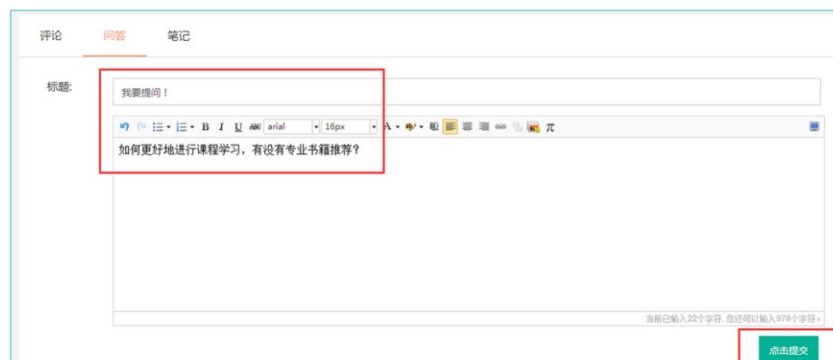
学习过程中，可以对课程或课程资源进行评论。



## ※ 互动交流

课程学习中，遇到了疑问或者有学习心得想和授课教师、同学探讨，这个时候怎么办呢？

点击课程学习页面的【问答】按钮，在此可发帖或查看课程授课教师、学习相同课程的同学的回帖。



## ※ 记录笔记

学习过程中，学习者可以点击任务页面下方的【笔记】按钮，在文本框中记录知识点、学习心得等内容：



学习者可以设置自己的笔记是否公开。公开后的笔记会在课程学习主页面的“笔记”中显示，所有能学习这门课的人都可以看到该笔记。



## ※ 完成作业

点击【学习空间】中【我的作业】栏目，可看到所学课程下的各项作业；进入课程学习页面中的【作业】栏目，可看到当前课程下的所有作业。



作业分为在线、离线和纸质三种。

#### ◆ 在线作业

点击作业标题，进入作业页面。



◆ 离线作业：可按授课教师要求，直接输入作答内容，同时支持上传附件。

◆ 纸质作业：按照授课教师要求，线下提交作业。

### 温馨提示

针对某一次作业：

(1) 作业截止时间未到，且教师尚未批阅，则学习者可以多次做作业；

(2) 多次做作业，系统将保存其中客观题得分最高的那份，主观题得分亦以该份作业中的分值为准哦！

## 参加考试

由所在学校设定考试方式（分为预约考试、随学随考、学校统考），学习者可在【我的考试】栏目查询相关信息并参加考试。

#### ◆ 预约考试

学习者可以根据需要自主选择考试批次（考试时间）和考点，个性化考试需求得到满足。

#### ◆ 随学随考

学习进度符合要求即可参加考试。考试可在装有前置摄像头的电脑、平板等终端上进行。考试开始，摄像头自动弹出，并在整个考试过程中自动捕捉考生影像，以对其身份进行核实，保证考试的有效性。

## 疑问解答

#### ◆ 平台支持哪些浏览器？对电脑的分辨率有什么要求？

平台支持IE10及IE10以上浏览器、360浏览器（可采用极速模式）、QQ浏览器等，支持1024×768及1024×768以上分辨率。最佳浏览效果为“谷歌（Google）”浏览器和1366×768分辨率。

#### ◆ 如何查询课程考核方案？

进入课程学习页面，点击“考核权重”，即可查看课程考核方案。

#### ◆ 忘记密码怎么办？

点击系统登录区下方的“忘记密码”，通过邮箱方式找回密码。